

Teilegutachten

Nr. FZTP94/2237/03/24

über Sonder-Fahrwerksfedern zur Tieferlegung des Aufbaus

Auftraggeber : Eibach Suspension
Technology GmbH

Am Lennedamm 1
57413 Finnentrop

1. Verwendungsbereich:

Die unter 4. beschriebenen Fahrwerksfedern sind bestimmt zur ausschließlichen Verwendung an den in der nachfolgenden Tabelle angegeben Fahrzeugen bis zu den darin angegebenen zulässigen Achslasten:

Fahrzeughersteller	Fiat (I)		
ABE- / EG-BE-Nr.:	G 730	e3*92/53*0002*..	e3*93/81*0001*.. e3*95/54*0008*..
amtl. Typbezeichnung	175	FA	175
Verkaufsbezeichnung:	Fiat Coupe		

Federausführung vorne	EW 1016001 VA	EW 3007001 VA
für Motor-Ausführungen	1,8L 16V, 2,0L 20V und -20V Turbo	2,0L 16V Turbo
und zul. Achslasten	bis 1030 kg	bis 1030 kg

Federausführung hinten	EW 3014002 HA
für Fahrzeug-Ausführungen	alle
und zul. Achslasten	bis 800 kg

Hinweise für den Fahrzeughalter

Nach der Durchführung der Fahrzeugumrüstung ist das Fahrzeug **unverzüglich** unter **Vorlage** dieses **Teilegutachtens** einem amtlich anerkannten Sachverständigen oder Prüfer für den Kraftfahrzeugverkehr oder einem Prüfingenieur einer amtlich anerkannten Überwachungsorganisation zur Begutachtung vorzuführen.

Die unter 2. und 3 aufgeführten Auflagen und Hinweise sind zu beachten.

Der ausgefüllte und von der Prüfstelle abgestempelte Nachweis und die Bestätigung über die Durchführung der Abnahme (Beiblatt zum Teilegutachten) sind im Fahrzeug mitzuführen und berechtigten Personen auf Verlangen vorzuzeigen.

Anschrift:
Institut für Fahrzeugtechnik
Adlerstraße 7
45307 Essen
Telefon (0201) 825-0
Telefax (0201) 825-4150

RWTUV
FAHRZEUG GMBH
Steubenstraße 53
45138 Essen
Telefon (0201) 825-0
Telefax (0201) 825-2517
Telex 8 579 680
AG Essen, HRB 9975
Aufsichtsratsvorsitzender:
Hartmut Griepentrog
Geschäftsführung:
Claus Wolff (Vors.)
Klaus Bothe
Dieter Födisch
Ulrich Kästner

Auftraggeber: Eibach Suspension
Technology GmbH
Am Lennedamm 1
57413 Finnentrop
Fahrzeugteil: Sonder-Fahrwerksfedern für Tieferlegung
Typ-Nr: 3014.1.40 und 3014.2.40

Teilegutachten-Nr.:
FZTP94/2237/03/24

Blatt 2 von 5

2. Auflagen

- 2.1 Die Scheinwerfereinstellung ist zu überprüfen.
- 2.2 Nach erfolgter Umrüstung ist eine Achsvermessung des Fahrzeugs durchzuführen.
- 2.3 Die Endanschläge (Gummihohlfedern) müssen serienmäßig und in technisch einwandfreiem Zustand sein. (Beschreibung der Endanschläge siehe Punkt 4.1)
- 2.4 Der federwegabhängige Bremsdruckregler ist nach den Angaben des Werkstatt-handbuches bzw. der mitgelieferten Einstellanweisung auf das neue Lernniveau einzustellen.

3. Hinweise bezüglich der Kombination der Fahrwerksfedern mit anderen nicht serienmäßigen Fahrzeugteilen:

3.1 Sportdämpfer

Es bestehen keine technischen Bedenken gegen die Verwendung von Sportdämpfern in Verbindung mit den unter 4.1 beschriebenen Fahrwerksfedern unter folgenden Bedingungen:

- **die oben angegebenen Endanschläge (Gummihohlfedern) müssen beibehalten werden.**
- **die Ausfederwege dürfen um das Maß der Tieferlegung verkürzt sein.**
- **die serienmäßigen Einfederwege dürfen durch die Sportdämpfer nicht verändert werden.**
- **Federteller an Dämpferbeinen dürfen nicht in der Höhe verstellbar sein.**
- **Werden die Außendurchmesser der Dämpferrohre vergrößert, so muß auf ausreichende Freigängigkeit insbesondere der Serienräder/-reifen geachtet werden..-**

3.2 Rad/Reifenkombinationen

Es bestehen keine technischen Bedenken gegen die Verwendung aller **serienmäßigen Rad-/Reifenkombinationen.**

Es bestehen weiterhin keine technischen Bedenken gegen die Verwendung von **Sonder-Rad-/Reifenkombinationen**, wenn folgende Bedingungen eingehalten sind:

- Es liegen besondere Prüfberichte bzw. Allgemeine Betriebserlaubnisse für die entsprechende Rad/Reifenkombination vor und die jeweils erforderlichen Auflagen sind eingehalten.
- die serienmäßige Federwegbegrenzung darf nicht aufgrund von Auflagen in diesen Prüfberichten (z.B. Einbau zusätzlicher Federwegbegrenzer) verändert werden müssen.

Auftraggeber: Eibach Suspension
 Technology GmbH
 Am Lennedamm 1
 57413 Finnentrop

Fahrzeugteil: Sonder-Fahrwerksfedern für Tieferlegung
 Typ-Nr: 3014.1.40 und 3014.2.40

Teilegutachten-Nr.:
 FZTP94/2237/03/24

Blatt 3 von 5

3.3 Spoiler, Sonderauspuffanlagen etc.

Die Bodenfreiheit im Leerzustand wird durch den Einbau der Sonder-Federn verringert. Sie entspricht in etwa der eines teilbeladenen Serienfahrzeugs. Bei Ausladung des Fahrzeugs bis zu den zulässigen Achslasten ändert sich die Bodenfreiheit nicht im Vergleich zum Serienfahrzeug. Bei Anbau von Spoilern Heckschürzen und Sonderauspuffanlagen ist jedoch der verringerte Böschungswinkel zu beachten (Befahren von Rampen etc.).

3.4 Anhängerkupplung

Die vorgeschriebene Mindesthöhe der Kupplungskugel bei zulässigem Gesamtgewicht des Fahrzeugs über der Fahrbahn (gem. DIN 74058) beträgt 350 mm.

3.5 Amtliches Kennzeichen

Die vorgeschriebene Mindesthöhe des amtl. Kennzeichens beträgt vorne 200 mm, hinten 300 mm

4. Beschreibung der Umrüstung

Tieferlegung des Aufbaus um ca. 30 mm durch andere Fahrwerksfedern.

4.1 Angaben zu den Federn

Art : Schraubendruckfeder
 Ausführungen : 3 (zwei Vorderachsfedern,
 eine Hinterachsfeder)
 Typen : 3014.1.40 und 3014.2.40
 Oberflächenschutz : Kunststoffbeschichtung

Kennzeichnung:

Umfang der Kennzeichnung:	Angaben auf der Feder:
Hersteller :	Hersteller-Logo
Ausführungsbezeichnungen:	
Vorderachsfeder:	EW 1016001 VA
Vorderachsfeder:	EW 3007001 VA
Hinterachsfeder :	EW 3014002 HA
Herstellwoche/-jahr :	z.B. 50/93
Art der Kennzeichnung:	aufgedruckt
Ort der Kennzeichnung:	mittlere Windung

Auftraggeber: Eibach Suspension
Technology GmbH
Am Lennedamm 1
57413 Finnentrop

Fahrzeugteil: Sonder-Fahrwerksfedern für Tieferlegung
Typ-Nr: 3014.1.40 und 3014.2.40

Teilegutachten-Nr.:
FZTP94/2237/03/24

Blatt 4 von 5

Technische Angaben zu den Federn und Endanschlügen:

Konstruktive Federdaten	Vorderachse		Hinterachse
		1016001VA	3007001VA
Kennung	linear	progressiv	progressiv
Außendurchmesser (mm)	181	176	124
Drahtdurchmesser (mm)	14,0	12,75	11,75
ungespannte Federlänge (mm)	>280	360	265
Gesamtwindungszahl	5,1	6,0	6,5

Beschreibung der Endanschlüge	Vorderachse	Hinterachse
Material	PU-Feder, gelb	PU-Feder, gelb
Höhe / Durchmesser (mm)	80/55	65/55
Anzahl der Ringnuten	2	1

4.2 Einbau

Der Einbau erfolgt entsprechend den serienmäßigen Schraubenfedern gemäß den Angaben des Fahrzeugherstellers, bzw. nach der beiliegenden Einbauanleitung.

5. Prüfergebnisse

Das Versuchsfahrzeug und die Schraubenfedern wurden einer Prüfung gemäß den Prüfbedingungen über Fahrzeugtiefer-/ und Höherlegungen des RWTÜV unterzogen.

Die Prüfbedingungen wurden erfüllt. Fahrzeuge der auf Blatt 1 genannten Typen erfüllen nach der Umrüstung bei Beachtung der Auflagen und Hinweise die geltenden Bestimmungen der StVZO.


Essen, den 09.12.1996

Nachtrag 3: Erweiterung auf Fiat Coupe 2,0L 20V Turbo

Institut für Fahrzeugtechnik
Typprüfstelle

Dipl.-Ing. Ulrich

Amtlich anerkannter Sachverständiger
für den Kraftfahrzeugverkehr



Nachweis über die Erlaubnis / die Genehmigung / das Teilegutachten gemäß § 19 Abs. 4 Satz 1 StVZO

Für : die Sonder-Fahrwerksfedern, Typ: 3014.1.40 und 3014.2.40

des Herstellers / Importeurs : Eibach Suspension , 57413 Finnentrop, Am Lennedamm 1

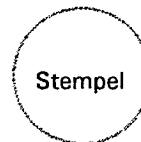
~~liegt eine Betriebslaubnis nach § 22 StVZO / Bauartgenehmigung nach § 22 a StVZO / Genehmigung im Rahmen einer Betriebslaubnis oder eines Nachtrages dazu für das Fahrzeug nach § 20 oder § 21 StVZO *) mit Erlaubnis / Genehmigungs-Nr.:~~ _____

liegt ein Teilegutachten / Prüfbericht über die Vorschriftmäßigkeit eines Fahrzeuges bei bestimmungsgemäßen Ein- oder Anbau der / des Technischen Dienstes / Technischen Prüfstelle / aaS. *) :

Dipl.-Ing. Ulrich

mit Gutachten / Berichts - Nr.: FZTP94/2237/03/24 Datum : 09.12.1996 bzw.

Kennzeichnung: _____ vor.



Bestätigung des ordnungsgemäßen Anbaus gem. § 19 Abs. 3 StVZO

Hiermit wird bestätigt, daß der Anbau des im Nachweis genannten Bauteils am Fz-Typ: 175 / FA *)

Fahrzeughersteller: Fiat (I) Fahrzeug-Ident-Nr.: _____

ordnungsgemäß erfolgte und das Fahrzeug insoweit den geltenden Vorschriften entspricht.

Vorangegangene zulässige Änderungen gemäß Fahrzeugschein / Anbaubestätigung / Teile-ABE*)

_____ wurden berücksichtigt.

Bemerkungen / Hinweise / Auflagen (siehe auch Rückseite): _____

Änderung der Serien-Federendanschläge sind nicht zulässig

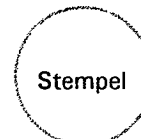
Eine Berichtigung der Fahrzeugpapiere ist erforderlich / nicht vorgeschrieben aber möglich *)

Prüfbericht / Gutachten-Nr.: _____

Ort u. Datum d. Abnahme : _____ Unterschrift u. Name

*) Nichtzutreffendes streichen

aaSoP bzw. Prüf-Ing.



1	Fahrzeug- und Aufbauart				33	Bemerkungen:	FZ. TIEFERGELEGT DURCH GEÄND. FEDERN; EIBACH SUSPENSION
2	Fahrzeughersteller						KENNZ.:EW 3007001 VA /EW 3014002 HA *)
3	Typ- u Ausführung						KENNZ.:EW 1016001 VA /EW 3014002 HA **)**
4	Fz-Ident-Nr						
5	Antriebsart		6	Höchstgeschwindigkeit km/h			
7	Leistung/kW bei min ⁻¹		8	Hubraum			
9	Nutz-/Aufliege last		10	Rauminhalt d Tanks m ³			
11	Steh-/Liegplätze		12	Sitzplätze eins Führerpl.-u.Nots.			
13	Maße über Länge alles mm		Breite		Höhe		
14	Leergewicht kg		15	Zul Gesamtgewicht kg			
16	Zul Achslast kg vorn		hinten				
17	Räder u o Gleisketten	18	Zahl d Achs	19	davon ange-kriebene Achsen		
20	Größen- vorn						
21	bez mitte/hinten						
22	der vorn						
23	Bereifg mitte/hinten						
	Überdruck am Bremsanschluß	24	Einleitungs- bremse	bar	25	Zweileitungs- bremse	bar
26	Anhängekupplung DIN 740, Form u. Gr.		27	Anhängekuppl. Prüf bei Anhänger ohne Bremse			
28	Anhängelast kg bei Anhänger m. Bremse		29	Fahr- geräusch dB(A)			
30	Standgeräusch dB(A)		31				

Die im vorliegenden Fz-Brief in Spalte _____ Fz-Schein *) unter Ziff _____ u. Ziff. 33, Zeile _____ beschriebenen Angaben müssen entsprechend im Fz-Brief gestrichen werden.

*) Nichtzutreffendes streichen